(19)日本国特許庁（ＪＰ）
(12)意 匠 公 報 （ Ｓ ）
(45)平成24年4月2日(2012.4.2)発行
(11)登録意匠番号
１４３７４４７
(52)Ｂ３－６９２

(21)意願2009－15557(Ｄ2009－15557)
(22)出願日　平成21年7月8日(2009.7.8)
(24)登録日　平成24年3月2日(2012.3.2)
審判番号　不服2010－17433(Ｄ2010－17433／Ｊ1)
審判請求日　平成22年8月4日(2010.8.4)

(72)創 作 者　藤　原　　智　洋　　大阪府大阪市中央区南船場３丁目３－１ＢＲＡＶＩ三休橋８階
(73)意匠権者　藤　原　　智　洋　　大阪府大阪市中央区西心斎橋１丁目５番５号　アーバンＢＬＤ心斎橋６階
(509006576)
(74)代 理 人　弁理士　▲高▼山　嘉成（100136847）

審 判 長　特許庁審判官　　斉藤　孝恵
特許庁審判官　　下村　圭子、橘　崇生

新規性喪失の例外表示　意匠法第4条第2項の適用申請が有りました。

(54)意 匠 に 係 る 物 品　コンタクトレンズ

(55)意匠に係る物品の説明　本物品は、模様及び色彩が施されたコンタクトレンズである。

(51)国際意匠分類（参考）　１６－０６

(56)参　考　文　献　大韓民国意匠商標公報、２００５－３０、（２００５－６－２０）、３０－０３８３７０８、（特許庁意匠課公知資料番号ＨＨ１７５３２２４３）　大韓民国意匠商標公報、２００５－３０、（２００５－６－２０）、３０－０３８３７１３、（特許庁意匠課公知資料番号ＨＨ１７５３２２４８）　大韓民国意匠商標公報、０８－０７号、（２００８－４－１０）、３０－０４８６４５１、（特許庁意匠課公知資料番号ＨＨ２０４１９６７０）　大韓民国意匠商標公報、０８－１７号、（２００８－９－４）、３０－０５０４０１０、（特許庁意匠課公知資料番号ＨＨ２０４３７３１１）

【平面図】



【底面図】



【斜視図】



【正面図】



【右側面図】



【左側面図】



【背面図】



(19)日本国特許庁（ＪＰ）
(12) 意 匠 公 報 （ Ｓ ）
(45)平成24年4月2日(2012.4.2)発行

(11)登録意匠番号
１４３７４４８
(52)Ｂ３－６９２

(21)意願2010－13336(Ｄ2010－13336)
(22)出願日　平成22年5月31日(2010.5.31)
(24)登録日　平成24年3月2日(2012.3.2)
審判番号　不服2011－15916(Ｄ2011－15916／Ｊ1)
審判請求日　平成23年7月22日(2011.7.22)
(72)創 作 者　藤　原　　智　洋　　大阪府大阪市中央区南船場３丁目３－１　ＢＲＡＶＩ三休橋８階
(73)意匠権者　藤　原　　智　洋　　大阪府大阪市中央区西心斎橋１丁目５番５号　アーバンＢＬＤ心斎橋６階
(509006576)
(74)代 理 人　弁理士　▲高▼山　嘉成（100136847）
審 判 長　特許庁審判官　　斉藤　孝恵
特許庁審判官　　下村　圭子、橘　崇生
新規性喪失の例外表示　意匠法第4条第2項の適用申請が有りました。
(54)意 匠 に 係 る 物 品　コンタクトレンズ
(55)意匠に係る物品の説明　本物品は、模様及び色彩が施されたコンタクトレンズである。
(51)国際意匠分類（参考）　１６－０６
(56)参　考　文　献　意登１４１５１６８　大韓民国意匠商標公報、２００５－２７、（２００５－５－３０）、３０－０３８２４８７、（特許庁意匠課公知資料番号ＨＨ１７５３０８８６）　大韓民国意匠商標公報、２００５－２７、（２００５－５－３０）、３０－０３８２４９１、（特許庁意匠課公知資料番号ＨＨ１７５３０８９０）　大韓民国意匠商標公報、２００５－２７、（２００５－５－３０）、３０－０３８２５００、（特許庁意匠課公知資料番号ＨＨ１７５３０８９９）

【平面図】

【斜視図】

【正面図】



【右側面図】

【左側面図】

【底面図】

【背面図】



【使用状態を示す参考図】

(19)日本国特許庁（ＪＰ）
(12) 意 匠 公 報 （ Ｓ ）
(45)平成24年4月2日(2012.4.2)発行

(11)登録意匠番号
１４３７４４９
(52)Ｂ３－６９２

(21)意願2010－13337(Ｄ2010－13337)
(22)出願日　平成22年5月31日(2010.5.31)
(24)登録日　平成24年3月2日(2012.3.2)
審判番号　不服2011－15917(Ｄ2011－15917／Ｊ1)
審判請求日　平成23年7月22日(2011.7.22)
(72)創 作 者　藤　原　　智　洋　　大阪府大阪市中央区南船場３丁目３－１　ＢＲＡＶＩ三休橋８階
(73)意匠権者　藤　原　　智　洋　　大阪府大阪市中央区西心斎橋１丁目５番５号　アーバンＢＬＤ心斎橋６階
(509006576)
(74)代 理 人　弁理士　▲高▼山　嘉成（100136847）
審 判 長　特許庁審判官　　斉藤　孝恵
特許庁審判官　　下村　圭子、橘　崇生
新規性喪失の例外表示　意匠法第4条第2項の適用申請が有りました。
(54)意 匠 に 係 る 物 品　コンタクトレンズ
(55)意匠に係る物品の説明　本物品は、模様及び色彩が施されたコンタクトレンズである。
(51)国際意匠分類（参考）　１６－０６
(56)参　考　文　献　大韓民国意匠商標公報、２００５－１０、（２００５－３－７）、３０－０３７４１８５、（特許庁意匠課公知資料番号ＨＨ１７５２１３８７）　大韓民国意匠商標公報、２００５－１０、（２００５－３－７）、３０－０３７４１８５類似３、（特許庁意匠課公知資料番号ＨＨ１７５２１４１７）　大韓民国意匠商標公報、２００５－１０、（２００５－３－７）、３０－０３７４１８５類似４、（特許庁意匠課公知資料番号ＨＨ１７５２１４１８）　大韓民国意匠商標公報、２００５－１０、（２００５－３－７）、３０－０３７４２２５、（特許庁意匠課公知資料番号ＨＨ１７５２１４０６）　大韓民国意匠商標公報、２００５－２１、（２００５－４－２８）、３０－０３７４１８５類似６、（特許庁意匠課公知資料番号ＨＨ１７５２７８６９）　大韓民国意匠商標公報、２００５－２７、（２００５－５－３０）、３０－０３８２４８１、（特許庁意匠課公知資料番号ＨＨ１７５３０８８１）　大韓民国意匠商標公報、２００５－２７、（２００５－５－３０）、３０－０３８２４８７、（特許庁意匠課公知資料番号ＨＨ１７５３０８８６）

【平面図】

【斜視図】

【正面図】

【右側面図】



【左側面図】



【底面図】

【背面図】



【使用状態を示す参考図】

(19)日本国特許庁（ＪＰ）
(12) 意 匠 公 報 （ Ｓ ）
(45)平成24年6月4日(2012.6.4)発行

(11)登録意匠番号
１４４２６４８
(52)Ｂ３－６９２

(21)意願2011－17718(Ｄ2011－17718)
(22)出願日　平成23年8月2日(2011.8.2)
(24)登録日　平成24年4月27日(2012.4.27)
(72)創 作 者　藤　原　　智　洋　　大阪府大阪市中央区南船場３丁目３－１　ＢＲＡＶＩ三休橋８階
(73)意匠権者　藤　原　　智　洋　　大阪府大阪市中央区西心斎橋１丁目５番５号　アーバンＢＬＤ心斎橋６階
(509006576)
(74)代 理 人　弁理士　▲高▼山　嘉成（100136847）
審 査 官　竹 下　　寛
新規性喪失の例外表示　意匠法第4条第2項の適用申請が有りました。
(54)意 匠 に 係 る 物 品　カラーコンタクトレンズ
(55)意匠に係る物品の説明　本物品は、模様及び色彩が施されたコンタクトレンズである。
(51)国際意匠分類（参考）　１６－０６
(56)参　考　文　献　　意登１４３７４４７　大韓民国意匠商標公報、２００５－２７、（２００５－５－３０）、３０－０３８２４８１、（特許庁意匠課公知資料番号ＨＨ１７５３０８８１）

【斜視図】

【平面図】



【正面図】



【右側面図】



【左側面図】

【底面図】



【背面図】



(19)日本国特許庁（ＪＰ）
(12) 意 匠 公 報 （ Ｓ ）
(45)平成24年8月20日(2012.8.20)発行　部分意匠
(11)登録意匠番号
１４４９２０８
(52)Ｊ７－６０

(21)意願2012－489(Ｄ2012－489)
(22)出願日　平成24年1月12日(2012.1.12)
(24)登録日　平成24年7月20日(2012.7.20)
(72)創 作 者　森　嶋　　重　昭　大阪府大阪市北区菅原町１０－３２　ＤＡＩＸ西天満ビル７階　有限会社ウィルデント内
(73)意匠権者　有限会社ウィルデント　大阪府大阪市北区菅原町１０－３２　ＤＡＩＸ西天満ビル７階（500505773）
(74)代 理 人　弁理士　▲高▼山　嘉成（100136847）
審 査 官　吉 山　　保 祐

(54)意 匠 に 係 る 物 品　歯列矯正用インプラント

(55)意匠に係る物品の説明　本物品は、歯列矯正に用いられるインプラントである。本物品のねじ部分は、上顎又は下顎に埋め込まれる。本物品は、治療方針に合わせて、上顎又は下顎に埋め込まれるサイズを調整できるように、ねじ部（図面上点線で表された部分）が長さ約６～１２mmの範囲で複数の種類で提供される。歯に固定されたブラケット等に取り付けられた歯列矯正用ワイヤやエラストマーに、本物品の頭部が連結される。歯列矯正用のワイヤ等と本物品との作用によって、歯列を所望の方向に移動させることができる。矯正治療が終了した後は、本物品は、上顎又は下顎から取り外される。

(51)国際意匠分類（参考）　２４－０１、２４－０２、２４－０３、２４－９９

(55)意　匠　の　説　明　実線であらわされた部分が、部分意匠として意匠登録を受けようとする部分である。本意匠において、実線で表された部分（頭部）は、高さ２．３mm、最大直径（頭部下端部直径）３．０mmである。

(56)参　考　文　献　Ｄａｎａｈｅｒ　Ｃｏｒｐ．、ホームページ掲載実績あり、（特許庁意匠課公知資料番号ＨＪ２１０４１５０２）

【平面図】

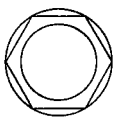

【左側面図】

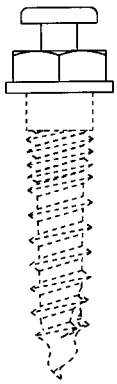

【正面図】



【右側面図】

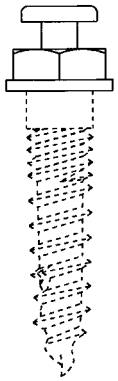

【底面図】

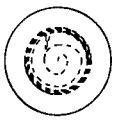

【背面図】

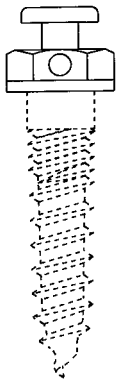

【Ａ－Ａ線端面図】

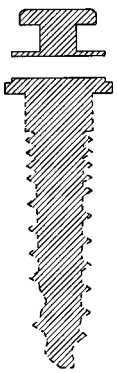

(19)日本国特許庁（ＪＰ）
(12)意匠公報（Ｓ）
(45)平成24年8月20日(2012.8.20)発行　部分意匠
(11)登録意匠番号
１４４９２０９
(52)Ｊ７－６０

(21)意願2012－490(Ｄ2012－490)
(22)出願日　平成24年1月12日(2012.1.12)
(24)登録日　平成24年7月20日(2012.7.20)
(72)創作者　森嶋　重昭　大阪府大阪市北区菅原町１０－３２　ＤＡＩＸ西天満ビル７階　有限会社ウィルデント内
(73)意匠権者　有限会社ウィルデント　大阪府大阪市北区菅原町１０－３２　ＤＡＩＸ西天満ビル７階（500505773）
(74)代理人　弁理士　▲高▼山　嘉成（100136847）
審査官　吉山　保祐

(54)意匠に係る物品　歯列矯正用インプラント

(55)意匠に係る物品の説明　本物品は、歯列矯正に用いられるインプラントである。本物品のねじ部分は、上顎又は下顎に埋め込まれる。本物品は、治療方針に合わせて、上顎又は下顎に埋め込まれるサイズを調整できるように、ねじ部（図面上点線で表された部分）が長さ約６～１２mmの範囲で複数の種類で提供される。歯に固定されたブラケット等に取り付けられた歯列矯正用ワイヤやエラストマーに、本物品の頭部が連結される。歯列矯正用のワイヤ等と本物品との作用によって、歯列を所望の方向に移動させることができる。矯正治療が終了した後は、本物品は、上顎又は下顎から取り外される。

(51)国際意匠分類（参考）　２４－０１、２４－０２、２４－０３、２４－９９

(55)意匠の説明　実線であらわされた部分が、部分意匠として意匠登録を受けようとする部分である。本意匠において、実線で表された部分（頭部）は、高さ１．８mm、最大直径（頭部下端部直径）３．０mmである。

(56)参考文献　意登１４４９２１０

【平面図】

【左側面図】

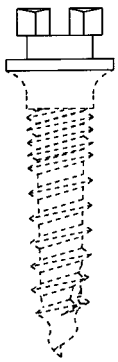

【正面図】



【右側面図】

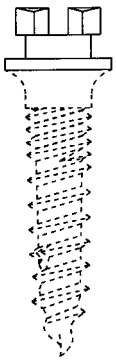

【底面図】

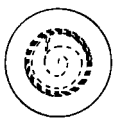

【背面図】

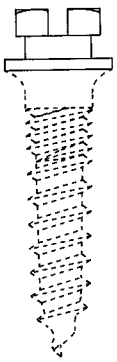

【Ａ－Ａ線端面図】

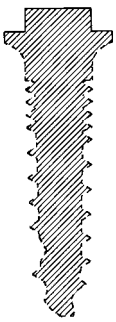

(19)日本国特許庁（ＪＰ）
(12) 意 匠 公 報 （ Ｓ ）
(45)平成24年8月20日(2012.8.20)発行　部分意匠
(11)登録意匠番号
１４４９２１０
(52)Ｊ７－６０

(21)意願2012－491(Ｄ2012－491)
(22)出願日　平成24年1月12日(2012.1.12)
(24)登録日　平成24年7月20日(2012.7.20)
(72)創 作 者　森　嶋　　重　昭　大阪府大阪市北区菅原町１０－３２　ＤＡＩＸ西天満ビル７階　有限会社ウィルデント内
(73)意匠権者　有限会社ウィルデント　大阪府大阪市北区菅原町１０－３２　ＤＡＩＸ西天満ビル７階（500505773）
(74)代 理 人　弁理士　▲高▼山　嘉成（100136847）
審 査 官　吉 山　　保 祐

(54)意 匠 に 係 る 物 品　歯列矯正用インプラント

(55)意匠に係る物品の説明　本物品は、歯列矯正に用いられるインプラントである。本物品のねじ部分は、上顎又は下顎に埋め込まれる。本物品は、治療方針に合わせて、上顎又は下顎に埋め込まれるサイズを調整できるように、ねじ部（図面上点線で表された部分）が長さ約６～１２mmの範囲で複数の種類で提供される。歯に固定されたブラケット等に取り付けられた歯列矯正用ワイヤやエラストマーに、本物品の頭部が連結される。歯列矯正用のワイヤ等と本物品との作用によって、歯列を所望の方向に移動させることができる。矯正治療が終了した後は、本物品は、上顎又は下顎から取り外される。

(51)国際意匠分類（参考）　２４－０１、２４－０２、２４－０３、２４－９９

(55)意　匠　の　説　明　実線であらわされた部分が、部分意匠として意匠登録を受けようとする部分である。本意匠において、実線で表された部分（頭部）は、高さ２．８mm、最大直径（頭部下端部直径）３．０mmである。

(56)参　考　文　献　意登１４４９２０９

【平面図】

【左側面図】

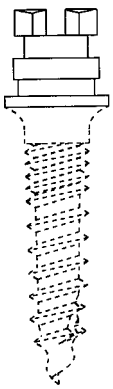

【正面図】



【右側面図】

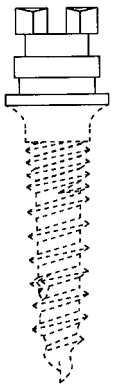

【底面図】

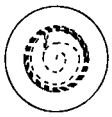

【背面図】

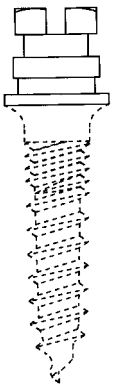

【Ａ－Ａ線端面図】

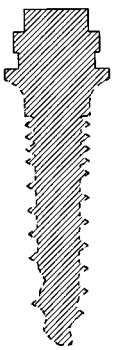

(19)日本国特許庁（ＪＰ）
(12) 意 匠 公 報 （ Ｓ ）
(45)平成24年8月20日(2012.8.20)発行　部分意匠
(11)登録意匠番号
１４４９２１１
(52)Ｊ７－６０

(21)意願2012－492(Ｄ2012－492)
(22)出願日　平成24年1月12日(2012.1.12)
(24)登録日　平成24年7月20日(2012.7.20)
(72)創 作 者　森　嶋　　重　昭　大阪府大阪市北区菅原町１０－３２　ＤＡＩＸ西天満ビル７階　有限会社ウィルデント内
(73)意匠権者　有限会社ウィルデント　大阪府大阪市北区菅原町１０－３２　ＤＡＩＸ西天満ビル７階 (500505773)
(74)代 理 人　弁理士　▲高▼山　嘉成 (100136847)
審 査 官　吉 山　　保 祐

(54)意 匠 に 係 る 物 品　歯列矯正用インプラント

(55)意匠に係る物品の説明　本物品は、歯列矯正に用いられるインプラントである。本物品のねじ部分は、上顎又は下顎に埋め込まれる。本物品は、治療方針に合わせて、上顎又は下顎に埋め込まれるサイズを調整できるように、ねじ部（図面上実線で表された部分）が長さ約５～１１mmの範囲で複数の種類で提供される。また、本物品は、頭部（図面上点線で表された部分）の形状が複数の種類で提供される。歯に固定されたブラケット等に取り付けられた歯列矯正用ワイヤやエラストマーに、本物品の頭部が連結される。歯列矯正用のワイヤ等と本物品との作用によって、歯列を所望の方向に移動させることができる。矯正治療が終了した後は、本物品は、上顎又は下顎から取り外される。

(51)国際意匠分類（参考）　２４－０１、２４－０２、２４－０３、２４－９９

(55)意　匠　の　説　明　実線であらわされた部分が、部分意匠として意匠登録を受けようとする部分である。本意匠において、実線で表された部分（ねじ部）は、高さ６．７mm、最大直径（正面図ねじ部上端ねじ山部直径）１．７mmである。

(56)参　考　文　献　大韓民国意匠商標公報、０９－１１号、（２００９－６－１１）、３０－０５３０６４０、（特許庁意匠課公知資料番号ＨＨ２１４１５４６０）　米国特許商標公報、０９Ｗ４１号、（２００９－１０－１３）、Ｄ６０２１６１、（特許庁意匠課公知資料番号ＨＨ２１３１８６３２）

【平面図】

【左側面図】

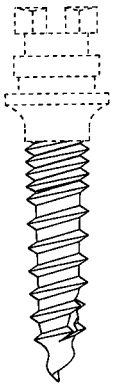

【正面図】

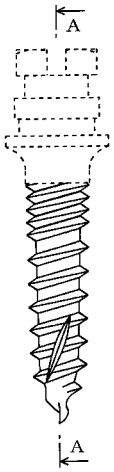

【右側面図】

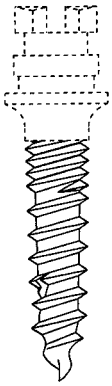

【底面図】

【背面図】

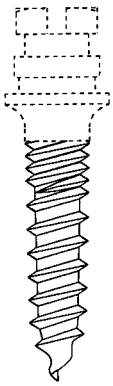

【Ａ－Ａ線端面図】

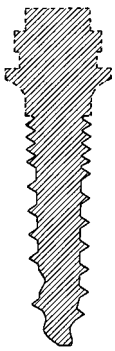

(19)日本国特許庁（ＪＰ）
(12)意匠公報（Ｓ）
(45)平成24年12月10日(2012.12.10)発行　部分意匠
(11)登録意匠番号
１４５７２０３
(52)Ｇ２－２９１１０

(21)意願2012－8674(Ｄ2012－8674)
(22)出願日　平成24年4月12日(2012.4.12)
(24)登録日　平成24年11月9日(2012.11.9)
(72)創作者　大　月　寛　大阪府大阪市西淀川区御幣島２－１４－２１　範多機械株式会社内
(73)意匠権者　範多機械株式会社　大阪府大阪市西淀川区竹島５丁目６番３４号 (000235163)
(74)代理人　弁理士 ▲高▼山　嘉成 (100136847)
審査官　神谷　由紀

(54)意匠に係る物品　トラック用バンパー部材

(55)意匠に係る物品の説明　本物品は、使用状態を示す参考正面図及び参考側面図に示すように、トラック後車輪後方に配置された車体に溶接等で装着し、バンパーを連結するための部材である。

(51)国際意匠分類（参考）　１２－１６
Ｄ　タ　ー　ム　Ｇ２－２９１１０ＡＢ

(55)意匠の説明　薄墨を塗った部分以外の部分、すなわち、本体正面部分が部分意匠として意匠登録を受けようとする部分である。

【斜視図】

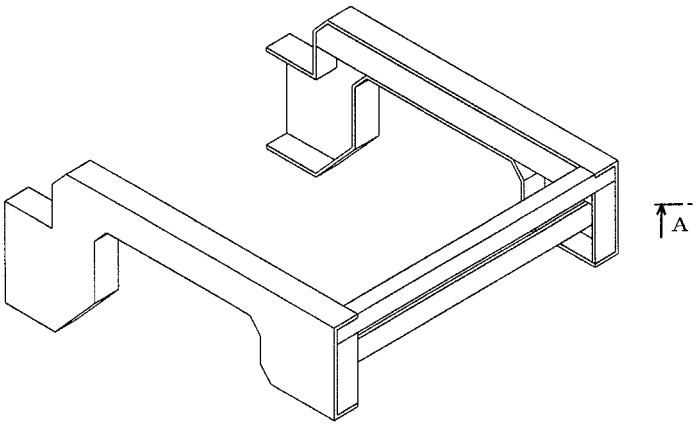

【平面図】

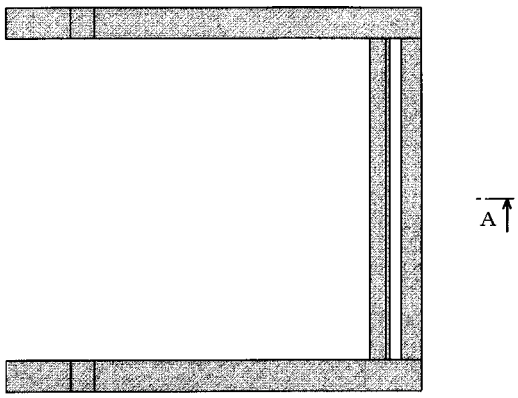

【正面図】

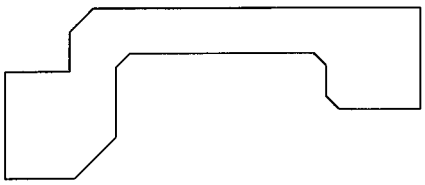

【右側面図】

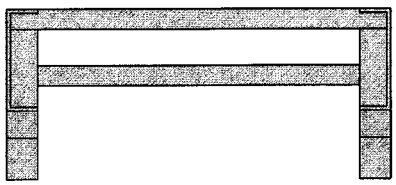

【底面図】

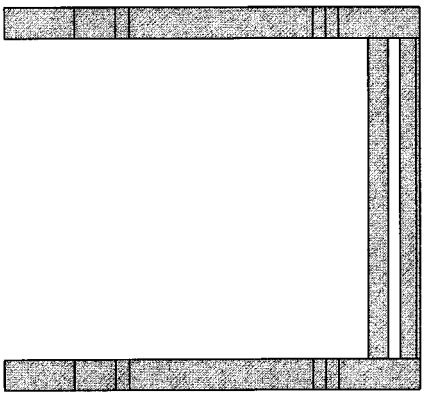

【背面図】

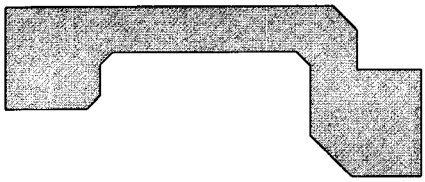

【左側面図】

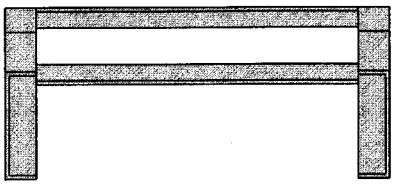

【Ａ－Ａ線断面図】

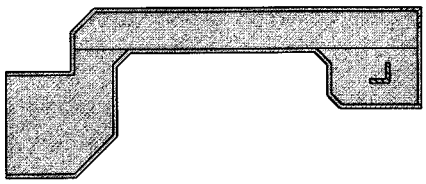

【使用状態を示す参考正面図】

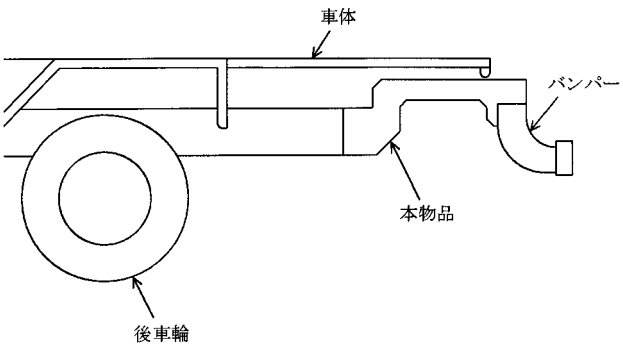

【使用状態を示す参考側面図】

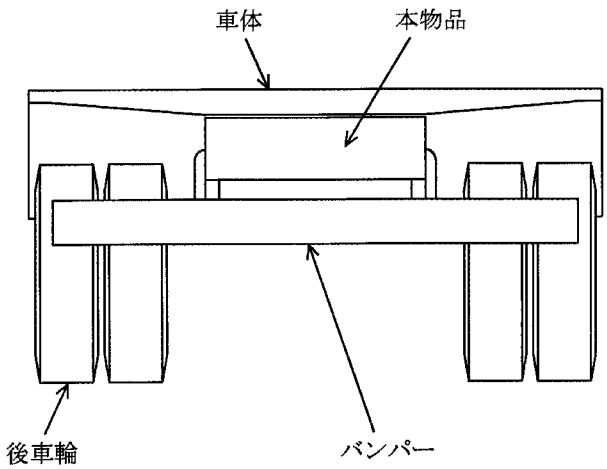

(19)日本国特許庁（ＪＰ）
(12) 意 匠 公 報 （ Ｓ ）
(45)平成25年1月28日(2013.1.28)発行　部分意匠
(11)登録意匠番号
１４６０４０４
(52)Ｇ２－２９１１０

(21)意願2012－8673(Ｄ2012－8673)
(22)出願日　平成24年4月12日(2012.4.12)
(24)登録日　平成24年12月21日(2012.12.21)
(72)創 作 者　大　月　　寛　大阪府大阪市西淀川区御幣島２－１４－２１　範多機械株式会社内
(73)意匠権者　範多機械株式会社　大阪府大阪市西淀川区竹島５丁目６番３４号 (000235163)
(74)代 理 人　弁理士 ▲高▼山　嘉成 (100136847)
審 査 官　神 谷　由 紀
(54)意 匠 に 係 る 物 品　トラック用バンパー部材
(55)意匠に係る物品の説明　本物品は、使用状態を示す参考正面図及び参考側面図に示すように、トラック後車輪後方に配置された車体に溶接等で装着し、バンパーを連結するための部材である。
関 連 意 匠 番 号　意匠登録第1460671号(Ｄ1460671)
(51)国際意匠分類（参考）　１２－１６
Ｄ　タ　ー　ム　Ｇ２－２９１１０ＡＢ
(55)意　匠　の　説　明　薄墨を塗った部分以外の部分、すなわち、本体正面部分が部分意匠として意匠登録を受けようとする部分である。

【斜視図】

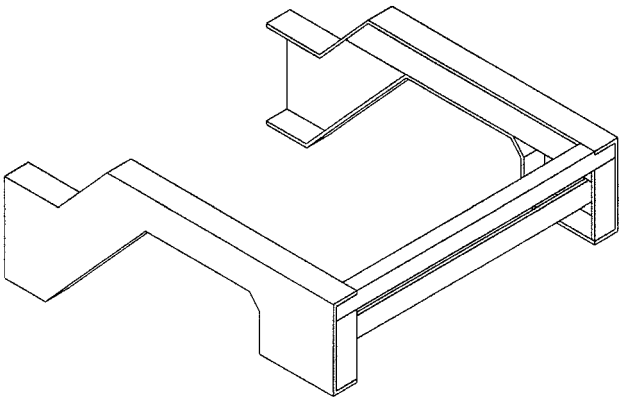

【正面図】

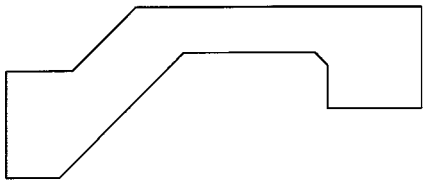

【平面図】

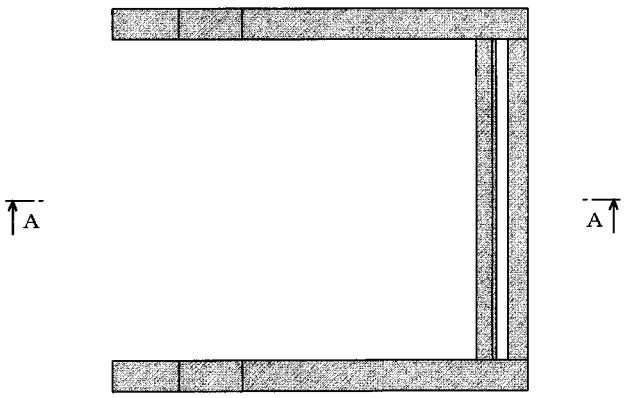

【右側面図】

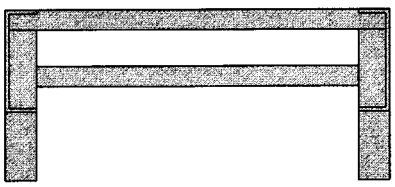

【底面図】

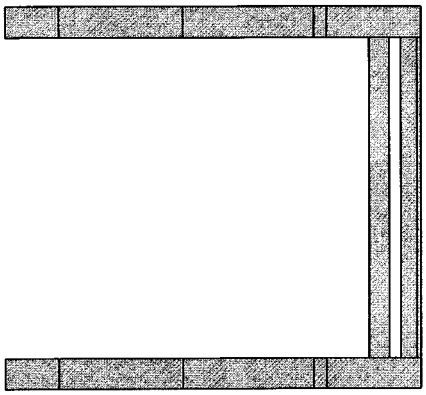

【背面図】

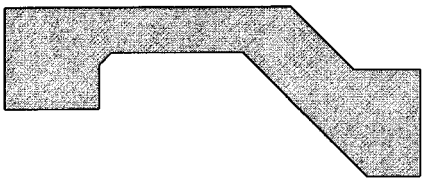

【左側面図】

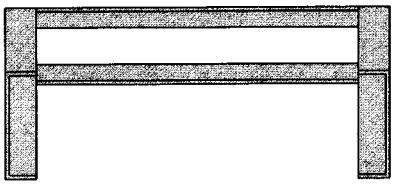

【Ａ－Ａ線断面図】

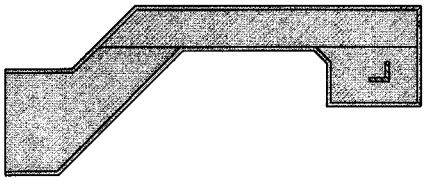

【使用状態を示す参考正面図】

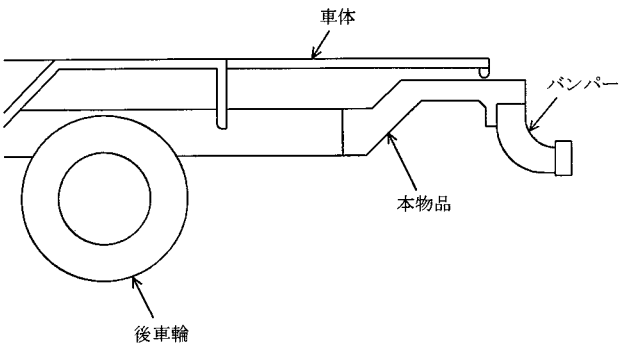
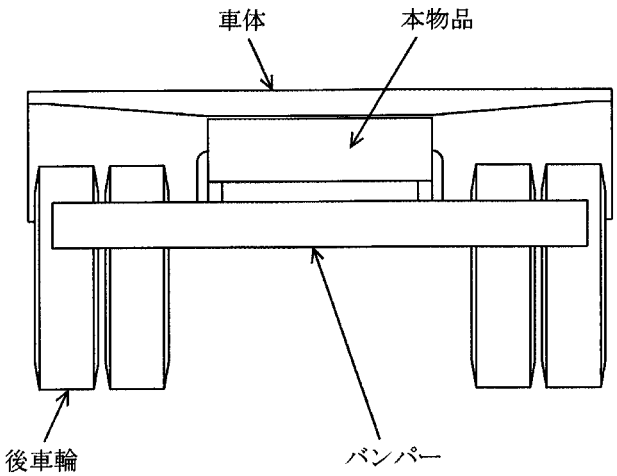
【使用状態を示す参考側面図】